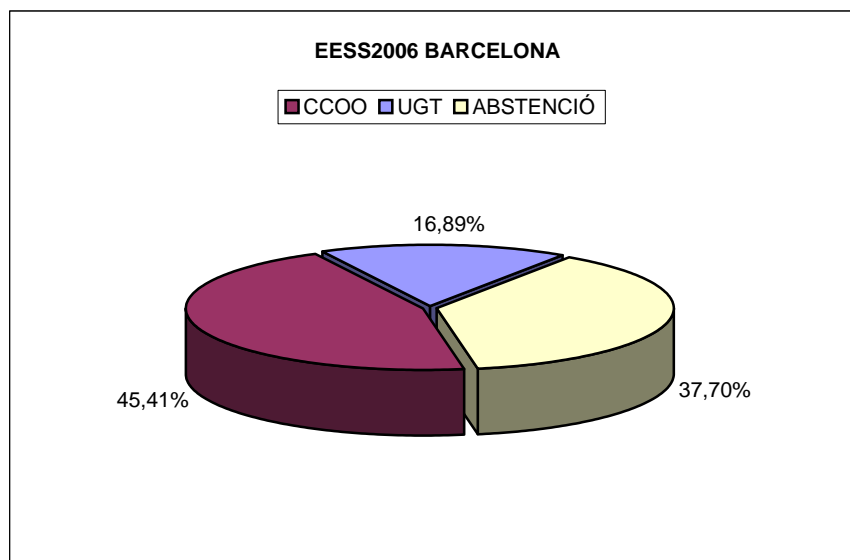




Caixa Manresa  
RESULTATS EESS-2006

## Província de BARCELONA

	Cens	Vots	% cens	% vots	Delegats
Plantilla	691	432	62,52%		
Homes	433	283	65,36%		
Dones	258	149	57,75%		
Vots		432			
Vàlids		428			
Nuls		2			
En blanc		2			
Comitè d'Empresa					17
CCOO	312	45,15%	72,90%	12	432 vots / 17 delegats = 25,41 vots/delegat 312 / 25,41 = 12,28
UGT	116	16,79%	27,10%	5	116 / 25,41 = 4,57
ABSTENCIÓ	259	37,48%			

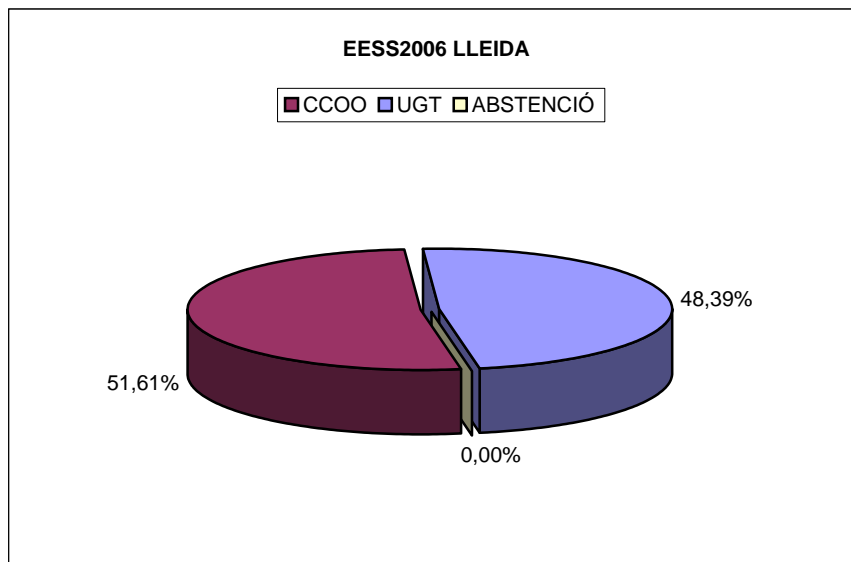




Caixa Manresa  
RESULTATS EESS-2006

## Província de LLEIDA

	Cens	Vots	% cens	% vots	Delegats	
Plantilla	31	31	100,00%			
Homes	20	20	100,00%			
Dones	11	11	100,00%			
Vots	93	93				
Vàlids		93				
Nuls		0				
En blanc		0				
Comitè d'Empresa					3	major número de vots per delegat
CCOO		48	51,61%	51,61%	1	21 + 16 + 11
UGT		45	48,39%	48,39%	2	17 + 16 + 12
ABSTENCIÓ		0	0,00%			el 3r delegat, al quedar empatats a 16 vots, es resol per antiguitat

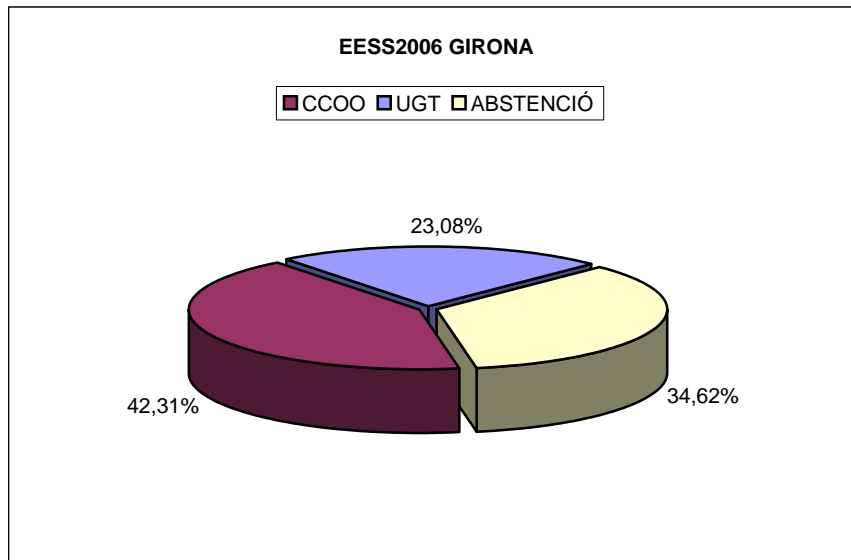




Caixa Manresa  
 RESULTATS EESS-2006

## Província de GIRONA

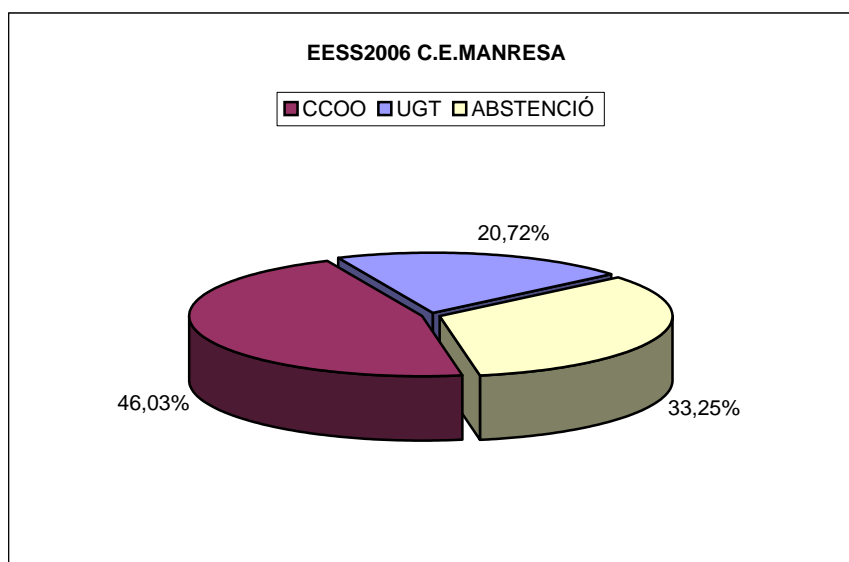
	Cens	Vots	% cens	% vots	Delegats
Plantilla	26	17	65,38%		
Homes	16	12	75,00%		
Dones	10	5	50,00%		
Vots	26	17			
Vàlids		17			
Nuls		0			
En blanc		0			
Comitè d'Empresa					1 major número de vots per delegat
CCOO		11	42,31%	64,71%	1 11
UGT		6	23,08%	35,29%	0 6
ABSTENCIÓ		9	34,62%		



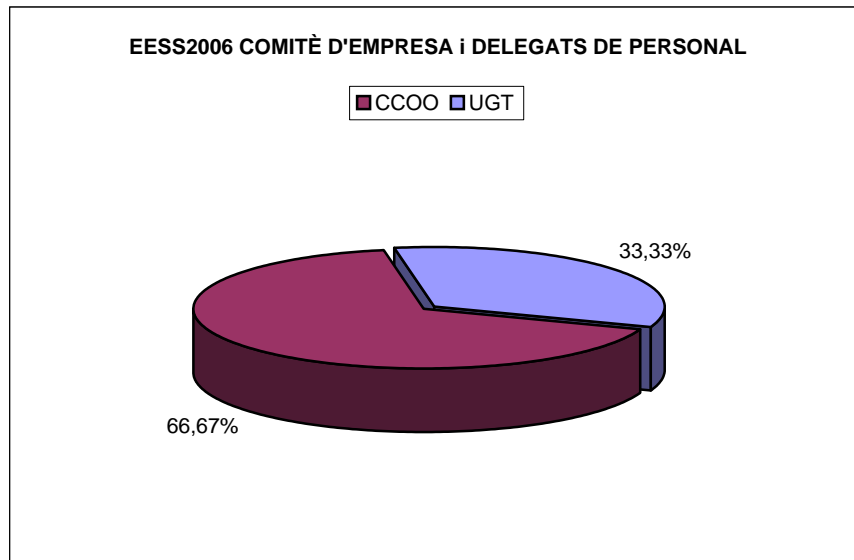
Caixa Manresa  
 RESULTATS EESS-2006  
**C.E.MANRESA**



	Cens	Vots	% cens	% vots	Delegats
Plantilla	748	480	64,17%		
Homes	469	315	67,16%		
Dones	279	165	59,14%		
Vots	810	542			
Vàlids		538			
Nuls		2			
En blanc		2			
Comitè d'Empresa					21
CCOO		371	45,80%	68,96%	14
UGT		167	20,62%	31,04%	7
ABSTENCIÓ		268	33,09%		



	Total	% delegats	Barcelona	Lleida	Girona	Tarragona	LOLS
Comitè d'Empresa	21						
CCOO	14	66,67%	12	1	1	0	2
UGT	7	33,33%	5	2	0	0	2



	Total	%	membres
Assemblea General	12		
CCOO	8	66,67%	8,00
UGT	4	33,33%	4,00
Comissió Control PECEM	8		
CCOO	5	66,67%	5,33
UGT	3	33,33%	2,67